







## Z200 MOTION LINE

Design: Zumsteg Design Team  
Modell: **Funktionstisch in Granit mit integrierter Klappeinlage Aluminium anthrazit**  
Tischblatt: 20mm, Tischkante gerade, poliert  
Gestell: Beine 8x8cm aus Edelstahl/CNS, Untergestell Stahl anthrazit pulverbeschichtet  
2 Beine mit integrierten Rollen, Tischhöhe 75cm  
Optionen: andere Ausführung auf Anfrage; Tischbeine 6x6cm




 Material: Granit  
 Grössen: 160/230x95 180/250x95 200/270x95  
220/290x95 220/320x95 cm  
 Funktion: integrierte Klappeinlage Aluminium anthrazit  
pulverbeschichtet 70 resp. 100cm

# Z200 MOTION LINE

**ZUMSTEG**<sup>®</sup>  
S W I T Z E R L A N D



Design: Zumsteg Design Team  
Modell: **Funktionstisch in Granit mit integrierter Klappeinlage Aluminium anthrazit**  
Tischblatt: 20mm, Tischkante gerade, poliert  
Gestell: Beine 8x8cm aus Edelstahl/CNS, Untergestell Stahl anthrazit pulverbeschichtet  
2 Beine mit integrierten Rollen, Tischhöhe 75cm  
Optionen: andere Ausführung auf Anfrage; Tischbeine 6x6cm

 Material: Granit  
 Grössen: 160/230x95 180/250x95 200/270x95  
220/290x95 220/320x95 cm  
 Funktion: integrierte Klappeinlage Aluminium anthrazit  
pulverbeschichtet 70 resp. 100cm